




# Informationen zum Ergebnis der EU-Wahl vom 26. Mai 2019

einfach erklärt

---

Wie schaut es NACH der Wahl aus?



---

# Inhalt

Welche <b>Parteien</b> haben wie viele Sitze im Europäischen Parlament? .....	3
Welche Partei hat Sitze dazubekommen? .....	7
Welche <b>Länder</b> haben wie viele Sitze im Europäischen Parlament? .....	8
Wie hat Österreich gewählt? .....	9
Stimmverteilung in Österreich .....	10
Stimmverteilung in Kärnten.....	11
Impressum .....	12



Bild-Quelle: europarl.europa.eu, aufgerufen am 5. April 2019

Diese 3 Gütesiegel hat autArk:



Diese 3 Stellen fördern autArk:



# Welche **Parteien** haben wie viele Sitze im Europäischen Parlament?



5 Parteien aus Österreich haben im Europäischen Parlament insgesamt **18 Abgeordneten-Sitze** erhalten.

Die Abgeordneten sind für **5 Jahre** die Mitglieder im Europäischen Parlament.

Eine **Fraktion** besteht aus mehreren Parteien. Die Parteien sind aus verschiedenen EU-Ländern. Alle diese Parteien machen aber eine ähnliche Politik. Sie sind deshalb in derselben Fraktion. Es gibt zurzeit **8 Fraktionen** im EU-Parlament.

## Fraktion im Europäischen Parlament

## **Österreichische Partei**

**EVP: 180 Sitze**

Europäische Volkspartei

davon **7 Sitze** von der ÖVP

**Die neue Volkspartei**

Österreichische Volkspartei

Diese 7 Personen haben Abgeordneten-Sitze erhalten:

- Karoline Edtstadler
- Othmar Karas
- Angelika Winzig
- Simone Schmiedtbauer
- Lukas Mandl
- Barbara Thaler
- Alexander Bernhuber

**Fraktion im  
Europäischen Parlament**

**S und D: 146 Sitze**

Progressive Allianz  
der Sozialdemokraten  
im Europäischen Parlament

**Österreichische  
Partei**

davon **5 Sitze**  
von der SPÖ



Sozialdemokratische Partei  
Österreichs

Diese 5 Personen haben  
Abgeordneten-Sitze erhalten:

- Andreas Schieder
- Evelyn Regner
- Günther Sidl
- Bettina Vollath
- Hannes Heide

**ALDE: 109 Sitze**

Allianz der Liberalen und  
Demokraten für Europa

davon **1 Sitz**  
von den NEOS



Das Neue Österreich

Diese Person hat einen  
Abgeordneten-Sitze erhalten:

- Claudia Gamon

**Fraktion im  
Europäischen Parlament**

**Österreichische  
Partei**

**GRÜNE, EFA: 69 Sitze**  
Die Grünen,  
Europäische Freie Allianz

davon **2 Sitze**  
von Die Grünen,  
Die Grüne Alternative



Diese 2 Personen haben  
Abgeordneten-Sitze erhalten:

- Sarah Wiener
- Monika Vana

**ENF: 58 Sitze**  
Europa der Nationen  
und der Freiheit

davon **3 Sitze**  
von der FPÖ



Freiheitliche Partei Österreichs

Diese 3 Personen haben  
Abgeordneten-Sitze erhalten:

- Harald Vilimsky
- Georg Mayer
- Petra Steger

**EKR: 59 Sitze**  
Europäische Konservative  
und Reformisten

0

## Welche **Parteien** haben wie viele Sitze im EU-Parlament?

---

<b>GUE, NGL: 39 Sitze</b> Vereinte Europäische Linke, Nordische Grüne Linke	0
<b>EFDD: 54 Sitze</b> Europa Nationen der Freiheit und der direkten Demokratie	0
ohne Fraktion: <b>37</b>	0
<b>Abgeordneten-Sitze gesamt: 751</b>	<b>Österreichische Abgeordneten-Sitze: 18</b>

### **Hinweis**

**Das Vereinigte Königreich** verlässt nach jetzigem Stand Ende Oktober 2019 die Europäische Union.

Dann gibt es noch **705 Abgeordnete** im Europäischen Parlament.

Österreich bekommt 1 Sitz dazu und hat dann **19 Abgeordnete** im Europäischen Parlament.

Diesen Sitz bekommt Thomas Waitz von den Grünen.  
**Die Grünen haben dann 3 Sitze.**

## Welche Partei hat Sitze dazubekommen?

Die Liste EUROPA und die KPÖ hatten vor der Wahl keine Abgeordneten-Sitze.








Nach der Wahl haben sie auch keine Sitze.

Bei den 2 Parteien hat sich nichts verändert.

Die **ÖVP** hat 2 Sitze dazubekommen.

Die **SPÖ** und die **NEOS** haben **gleich** viele Sitze wie vorher.

Die **FPÖ** und die **Grünen** haben 1 Sitz verloren.

Partei		2014 bis 2019	Nach der Wahl, 26. Mai 2019 bis 2024	Sitze
ÖVP		5 Sitze	<b>7 Sitze</b>	<b>+ 2</b>
SPÖ		5 Sitze	5 Sitze	+ 0
FPÖ		4 Sitze	3 Sitze	<b>- 1</b>
GRÜNE		3 Sitze	2 Sitze	<b>- 1</b>
NEOS		1 Sitz	1 Sitz	+ 0
KPÖ		-	-	-
EUROPA		-	-	-

Welche **Länder** haben wie viele Sitze im EU-Parlament?

---

## Welche **Länder** haben wie viele Sitze im Europäischen Parlament ?

Es gibt insgesamt 751 Abgeordneten-Sitze.

96 Sitze:  Deutschland

74 Sitze:  Frankreich

73 Sitze:  Italien und  *Vereinigtes Königreich*

54 Sitze:  Spanien

51 Sitze:  Polen

32 Sitze:  Rumänien

26 Sitze:  Niederlande

21 Sitze:  Belgien,  Tschechien,  Griechenland,  
 Ungarn und  Portugal

20 Sitze:  Schweden

**18 Sitze:**  **Österreich**

17 Sitze:  Bulgarien

13 Sitze:  Dänemark,  Slowakei und  Finnland

11 Sitze:  Irland,  Kroatien und  Litauen

8 Sitze:  Lettland und  Slowenien

6 Sitze:  Estland,  Zypern,  Luxemburg und  Malta

### Hinweis

Wenn das **Vereinigte Königreich** die EU verlässt, gibt es insgesamt noch 705 Abgeordneten-Sitze.

27 von 73 Sitzen werden an bestimmte Länder aufgeteilt.

Österreich bekommt 1 Sitz dazu und hat dann 19 Sitze.

Die restlichen 46 Sitze behält man in Reserve, falls ein weiteres Land zur EU dazukommt.



## Wie hat Österreich gewählt?

**59,8 Prozent** der wahlberechtigten Personen in Österreich sind zur Wahl gegangen.

Das bedeutet:

**6 von 10** wahlberechtigten Personen haben gewählt.

Das sind **mehr als die Hälfte** der wahlberechtigten Personen.

Das sind mehr Personen als bei der letzten EU-Wahl 2014.

Bei der letzten EU-Wahl sind **45,4 Prozent** der wahlberechtigten Personen in Österreich zur Wahl gegangen.

Das bedeutet:

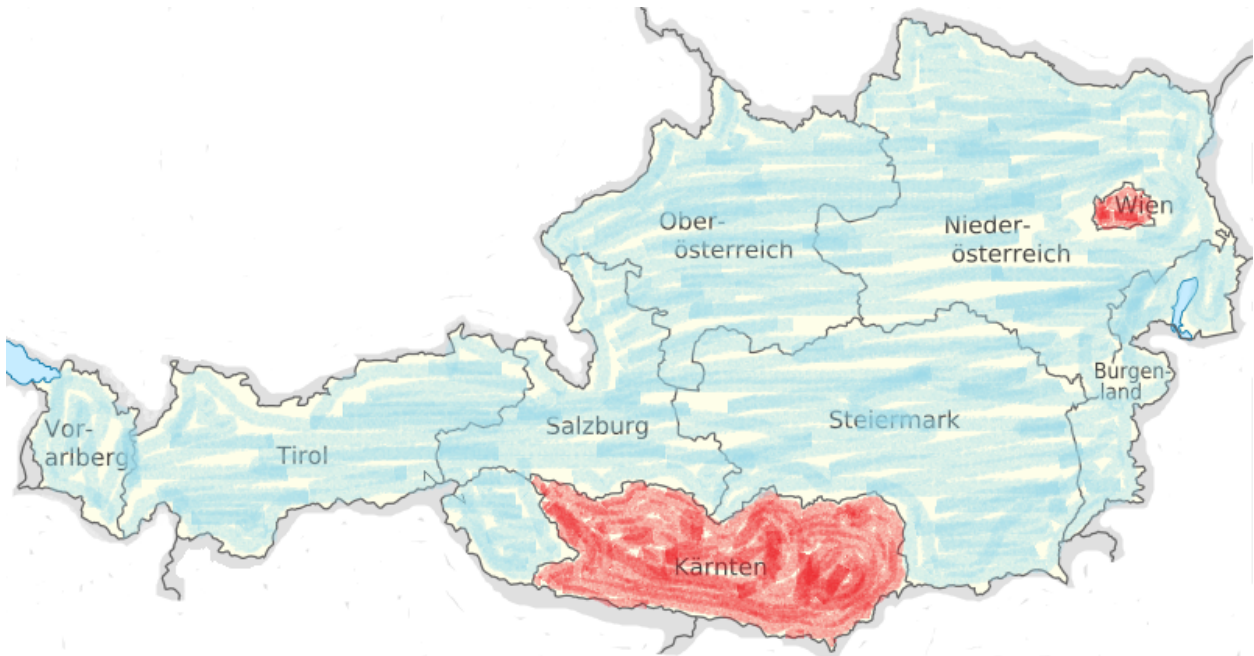
**4,5 von 10** wahlberechtigten Personen haben gewählt.

Das sind **weniger als die Hälfte** der wahlberechtigten Personen.

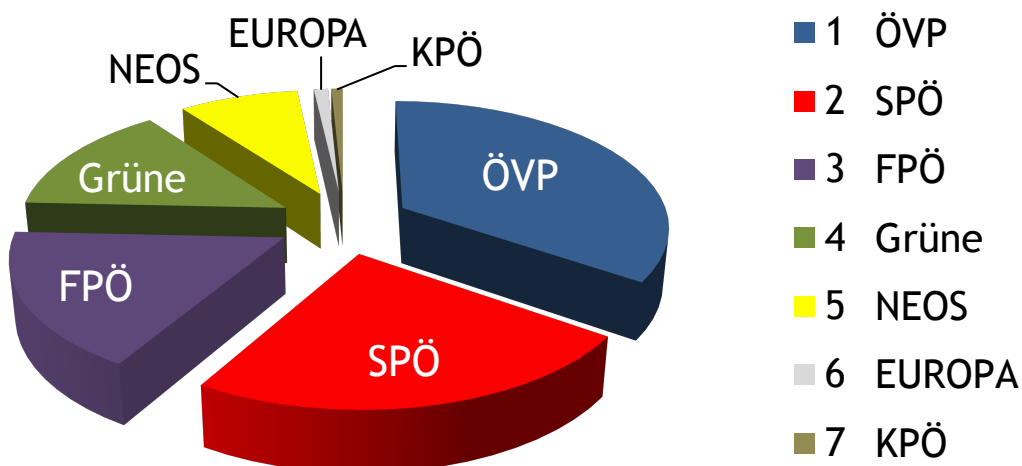


## Stimmverteilung in Österreich

In den 2 Bundesländern **Kärnten** und **Wien** hat die **SPÖ** am meisten Stimmen bekommen.  
In den anderen 7 Bundesländern hat die **ÖVP** am meisten Stimmen bekommen.



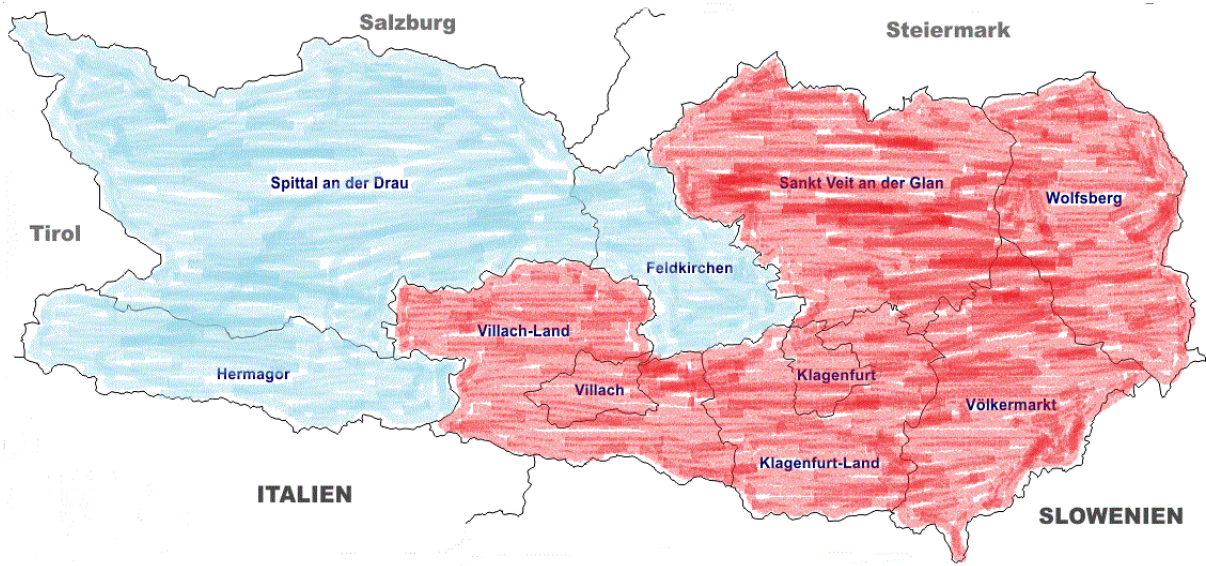
Das Wahl-Ergebnis für Österreich schaut so aus:



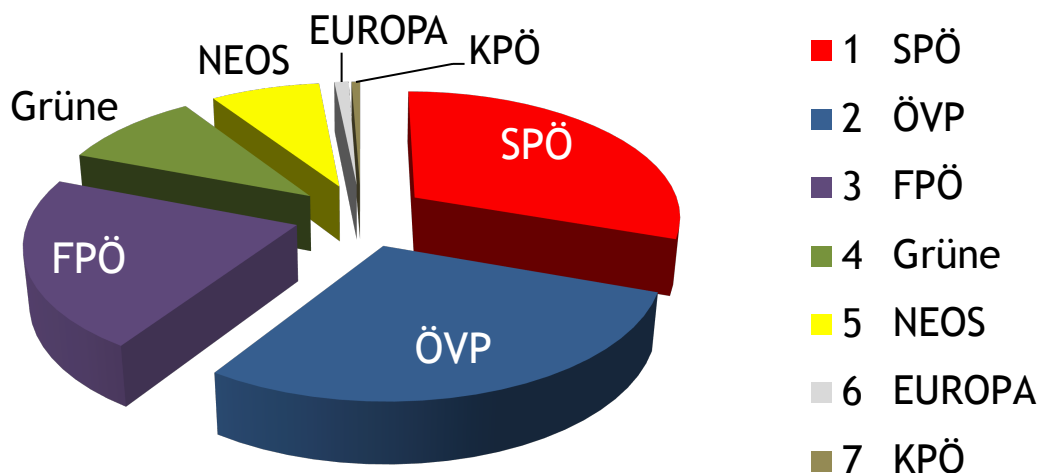
## Stimmverteilung in Kärnten

In den 3 Bezirken Spittal, Hermagor und Feldkirchen hat die **ÖVP** am meisten Stimmen bekommen.

In den anderen 7 Bezirken hat die **SPÖ** am meisten Stimmen bekommen.



Das Wahl-Ergebnis für Kärnten schaut so aus:



# Impressum

## Herausgeberin

autArK Soziale Dienstleistungs-GmbH  
Rudolfsbahngürtel 2  
9020 Klagenfurt am Wörthersee

Telefon: 0463 59 72 63 1081

E-Mail: [selbstvertretung@autark.co.at](mailto:selbstvertretung@autark.co.at)

Web: [www.autark.co.at](http://www.autark.co.at)

Selbstvertretung



[www.autark.co.at](http://www.autark.co.at)

## Umsetzung und Gestaltung

capito Kärnten-Osttirol  
Rudolfsbahngürtel 2  
9020 Klagenfurt am Wörthersee

Telefon: 0463 90 81 84 1080

E-Mail: [s.renger-wendegass@autark.co.at](mailto:s.renger-wendegass@autark.co.at)



capito

Kärnten-Osttirol

Erarbeitet und überprüft im Juni 2019  
nach dem Qualitäts-Standard von **capito**.  
Stand: 19. Juni 2019

## Gütesiegel

Texte mit diesem Gütesiegel sind leicht verständlich.

Leicht Lesen gibt es in 3 Stufen.

B1: leicht verständlich

A2: noch leichter verständlich

A1: am leichtesten verständlich



Leicht Lesen

## Zeichnungen und Fotos

Die Zeichnungen sind von Ruth Rindlisbacher.  
Sie gehören autArK.

[www.aufzeichnen.at](http://www.aufzeichnen.at)