




Informationen zum Ergebnis der Nationalrats-Wahl vom 29. September 2019

einfach erklärt

Wie schaut es NACH der Wahl aus?



Inhalt

Wie viele Österreicherinnen und Österreicher haben gewählt?	3
Verteilung der Sitze im Nationalrat	4
Das genaue Wahl-Ergebnis	4
Welche Partei hat wie viele Sitze im Nationalrat?	5
Wie viele Personen aus Kärnten bekommen einen Sitz im Nationalrat?	5
Welche Regierung wird es geben?	6
Wie hat Österreich gewählt?	7
Wie hat Kärnten gewählt?	7
Gemeinden in den Stimm-Bezirken Klagenfurt Stadt und Klagenfurt-Land	8
Gemeinden im Stimm-Bezirk Sankt Veit an der Glan	9
Gemeinden im Stimm-Bezirk Spittal an der Drau	10
Gemeinden in den Stimm-Bezirken Villach Stadt und Villach-Land	11
Gemeinden im Stimm-Bezirk Feldkirchen	12
Gemeinden im Stimm-Bezirk Völkermarkt	13
Gemeinden im Stimm-Bezirk Wolfsberg	14
Gemeinden im Stimm-Bezirk Hermagor	15
Impressum	16

Wie viele Österreicherinnen und Österreicher haben gewählt?

75,6 Prozent der wahlberechtigten Personen in Österreich sind zur Wahl gegangen.

Das bedeutet:

7,5 von 10 wahlberechtigten Personen haben gewählt.

Das sind **mehr als die Hälfte** der wahlberechtigten Personen.

Es sind **weniger** Personen als bei der letzten Nationalrats-Wahl 2017.

Es ist eine **sehr niedrige Wahl-Beteiligung**.

Nur im Jahr 2013 haben noch weniger Menschen bei den Nationalrats-Wahlen gewählt.

Nationalrats-Wahlen gibt es seit 1920.

Bei der letzten Nationalrats-Wahl 2017 sind **80 Prozent** der wahlberechtigten Personen in Österreich zur Wahl gegangen.

Das heißt, **8 von 10** wahlberechtigten Personen haben 2017 gewählt.



Verteilung der Sitze im Nationalrat

Klare Siegerin ist die **ÖVP**.

Die **SPÖ** liegt so weit hinter der ÖVP zurück wie noch nie zuvor.

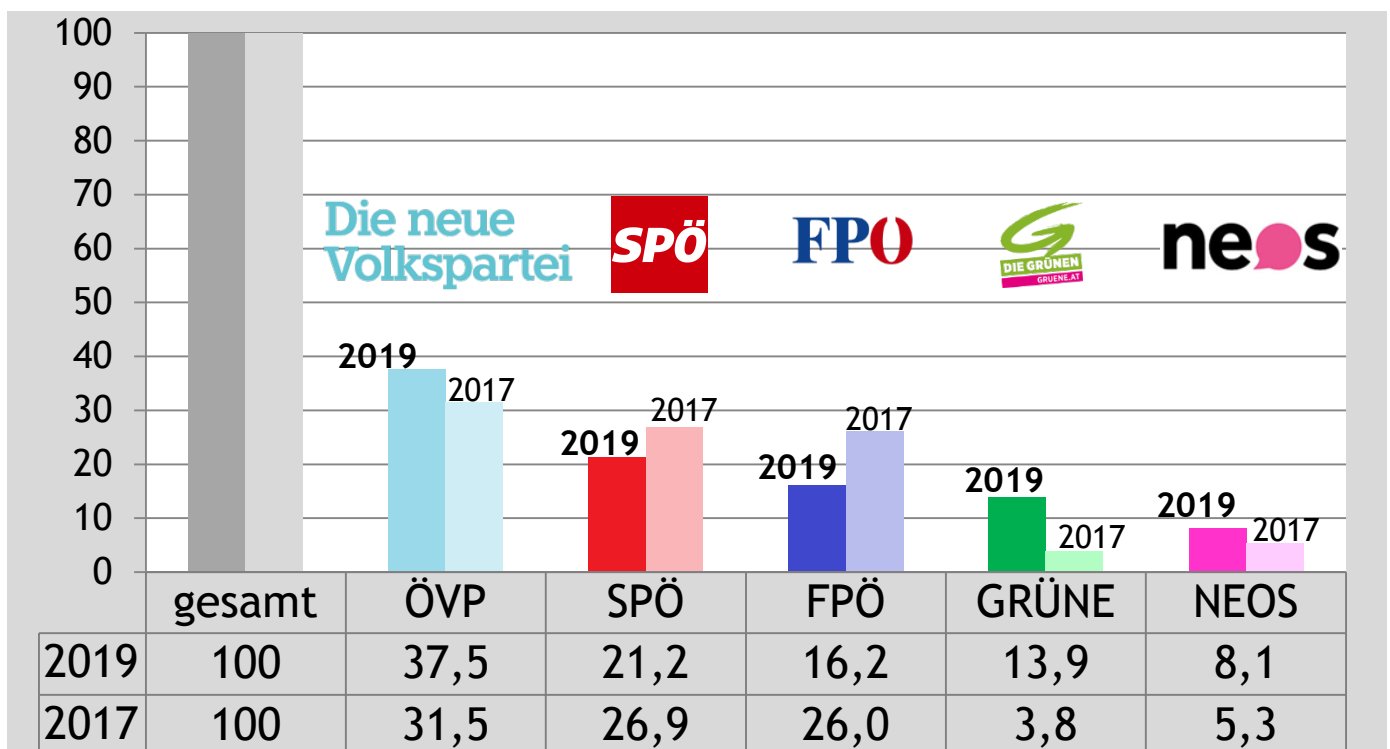
Die **FPÖ** hat ebenfalls viele Stimmen verloren.

Die **Grünen** sind wieder zurück. Sie haben genug Stimmen bekommen, dass sie wieder Sitze im Nationalrat bekommen.

Die **NEOS** haben auch mehr Stimmen als bei der letzten Nationalrats-Wahl bekommen.

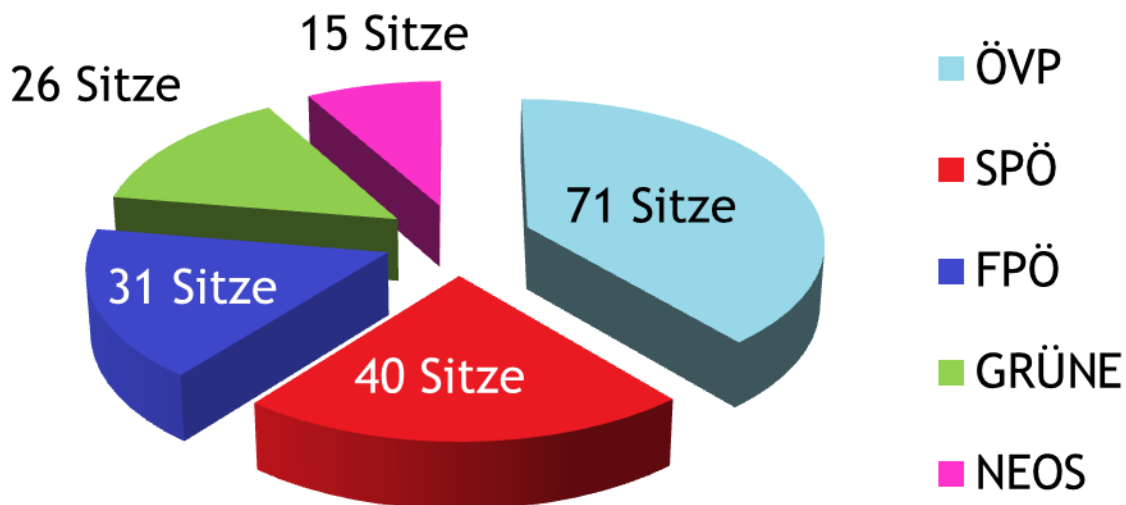
Die anderen Parteien haben es nicht in den Nationalrat geschafft.

Das genaue Wahl-Ergebnis:



Welche Partei hat wie viele Sitze im Nationalrat?

Im Nationalrat gibt es insgesamt **183 Sitze**.



Wie viele Personen aus Kärnten bekommen einen Sitz im Nationalrat?

- ÖVP: 71 Sitze, davon **4** aus Kärnten
- SPÖ: 40 Sitze, davon **3** aus Kärnten
- FPÖ: 31 Sitze, davon **2** aus Kärnten
- Grüne: 26 Sitze, davon **1** aus Kärnten
- NEOS: 15 Sitze, davon **0** aus Kärnten

Welche Regierung wird es geben?

Der Bundespräsident Alexander Van der Bellen hat am 7. Oktober 2019 der stärksten Partei den Auftrag gegeben, dass sie die Regierung bilden soll. Sebastian Kurz ist der Chef der stärksten Partei. Er ist von der ÖVP.

Auf dem Foto sind der Bundespräsident Alexander Van der Bellen und der ÖVP-Chef Sebastian Kurz.



Quelle: APA

Die ÖVP hat zu wenig Stimmen für eine Allein-Regierung. Herr Kurz braucht einen oder mehrere Parteien als Partner. Deshalb hat er am 8. Oktober 2019 mit den Gesprächen mit der SPÖ, der FPÖ, den Grünen und den NEOS begonnen.

Es ist noch offen, mit welcher Partei oder mit welchen Parteien die ÖVP die Regierung bilden wird.

Wie hat Österreich gewählt?

- ÖVP
- SPÖ



In 8 Bundesländern hat die **ÖVP** am meisten Stimmen bekommen.

In **Wien** hat die **SPÖ** am meisten Stimmen bekommen.

Wie hat Kärnten gewählt?

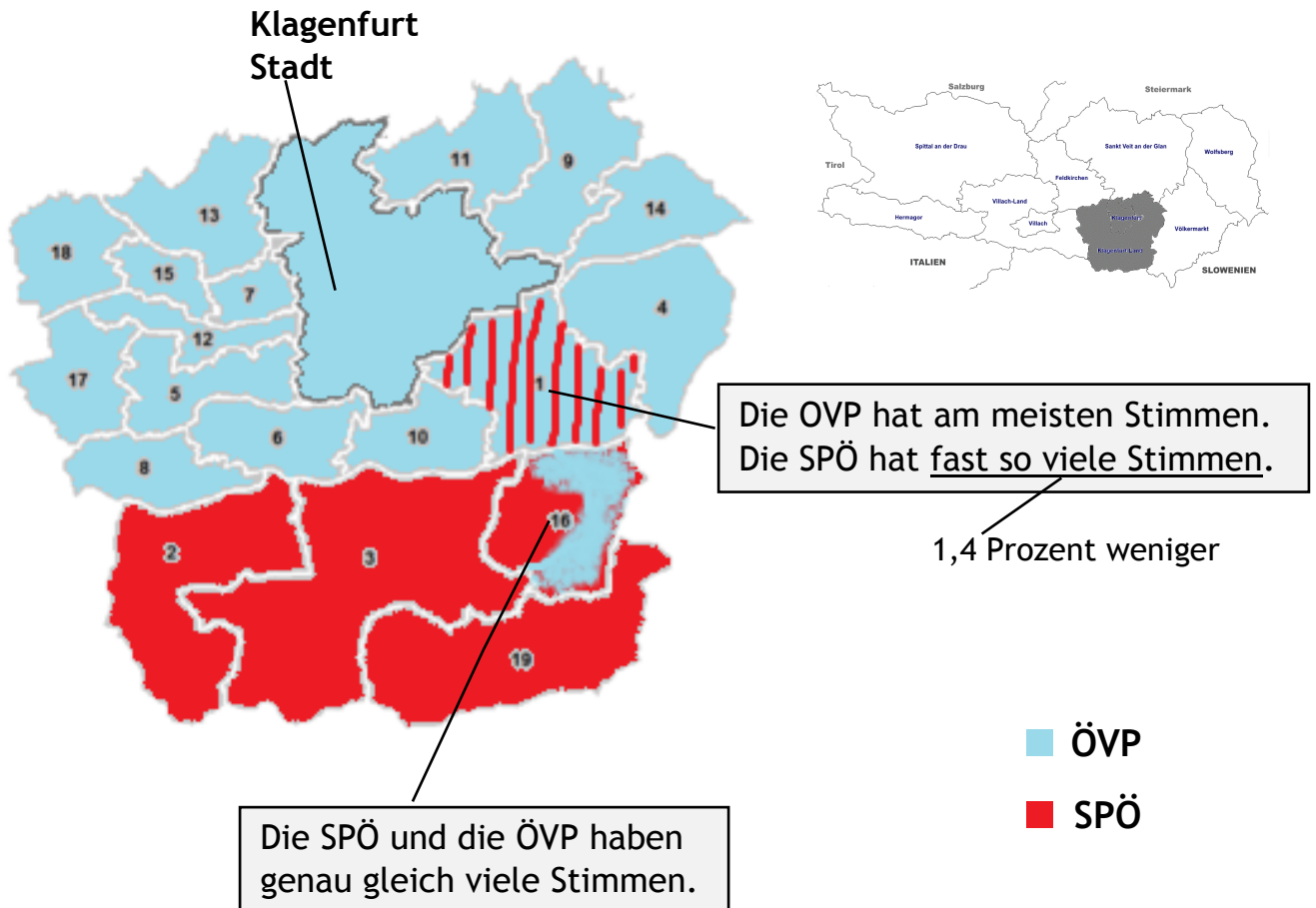
In allen 10 Bezirken hat die **ÖVP** am meisten Stimmen bekommen.



Es gibt aber **Gemeinden**, wo die **SPÖ** oder die **FPÖ** am meisten Stimmen bekommen hat.

Auf den nächsten Seiten sehen Sie, welche Partei in welcher Gemeinde die meisten Stimmen bekommen hat.

Gemeinden in den Stimm-Bezirken Klagenfurt Stadt und Klagenfurt-Land

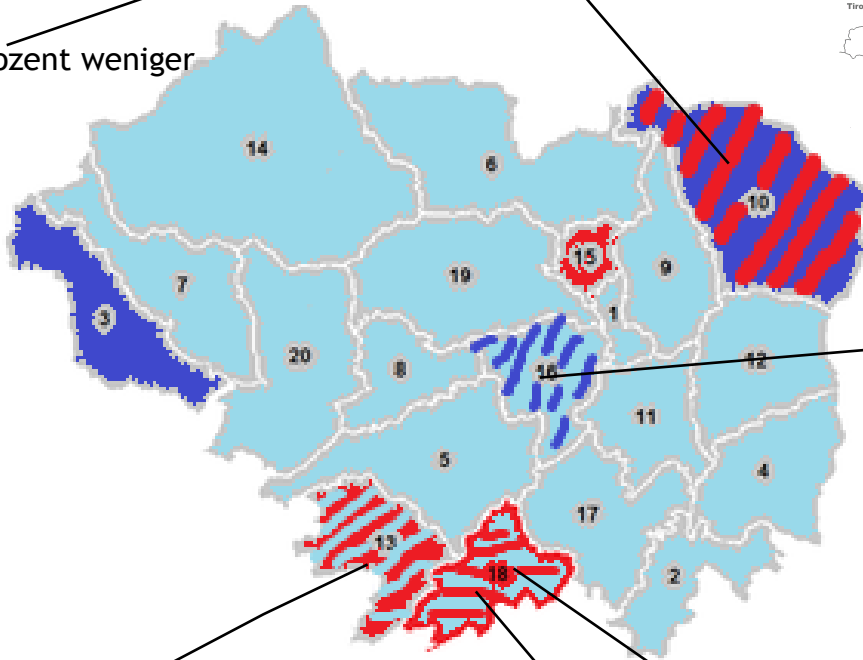
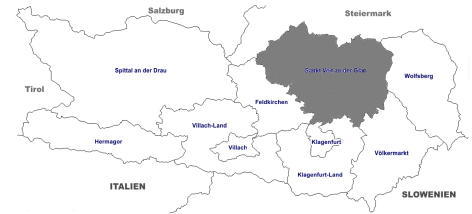


- | | |
|-----------------------------|-------------------------------|
| 1 Ebenthal in Kärnten | 11 Maria Saal |
| 2 Feistritz im Rosental | 12 Maria Wörth |
| 3 Ferlach | 13 Moosburg |
| 4 Grafenstein | 14 Poggersdorf |
| 5 Keutschach am See | 15 Pörtlach am Wörther See |
| 6 Köttmannsdorf | 16 Sankt Margareten |
| 7 Krumpendorf am Wörthersee | 17 Schiefing am Wörthersee |
| 8 Ludmannsdorf | 18 Techelsberg am Wörther See |
| 9 Magdalensberg | 19 Zell |
| 10 Maria Rain | |

Gemeinden im Stimm-Bezirk Sankt Veit an der Glan

Die FPÖ hat am meisten Stimmen.
Die SPÖ hat fast so viele Stimmen.

0,4 Prozent weniger



Die ÖVP hat am meisten Stimmen.
Die FPÖ hat fast so viele Stimmen.

0,8 Prozent weniger

Die SPÖ hat am meisten Stimmen.
Die ÖVP hat fast so viele Stimmen.

1,2 Prozent weniger

Sankt Veit
an der Glan

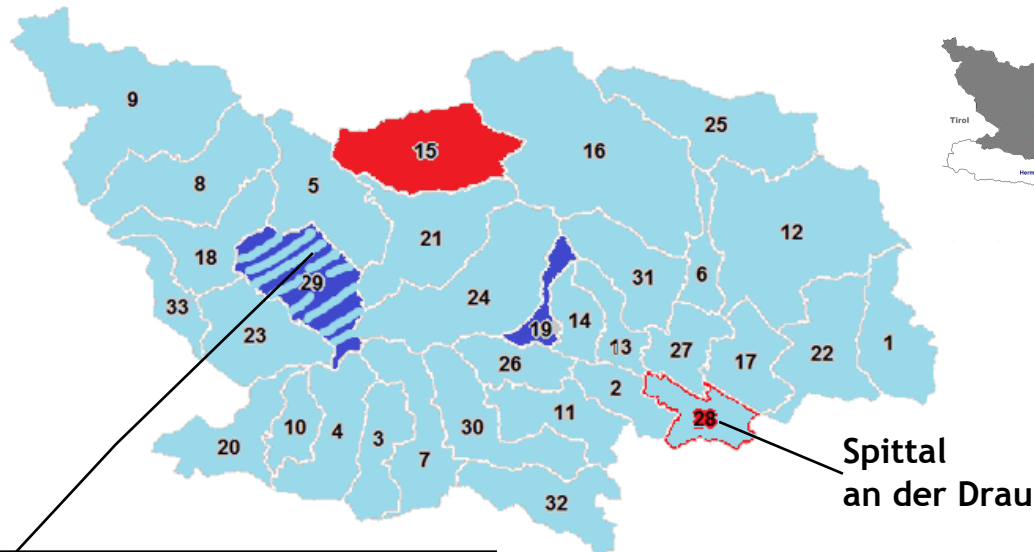
Die ÖVP hat am meisten Stimmen.
Die SPÖ hat fast so viele Stimmen.

0,2 Prozent weniger

- ÖVP
- SPÖ
- FPÖ

- | | |
|--------------------------|----------------------------------|
| 1 Althofen | 11 Kappel am Krappfeld |
| 2 Brückl | 12 Klein Sankt Paul |
| 3 Deutsch-Griffen | 13 Liebenfels |
| 4 Eberstein | 14 Metnitz |
| 5 Frauenstein | 15 Micheldorf |
| 6 Friesach | 16 Möbling |
| 7 Glödnitz | 17 Sankt Georgen am Längsee |
| 8 Gurk | 18 Sankt Veit an der Glan |
| 9 Guttaring | 19 Straßburg |
| 10 Hüttenberg | 20 Weitensfeld im Gurktal |

Gemeinden im Stimm-Bezirk Spittal an der Drau

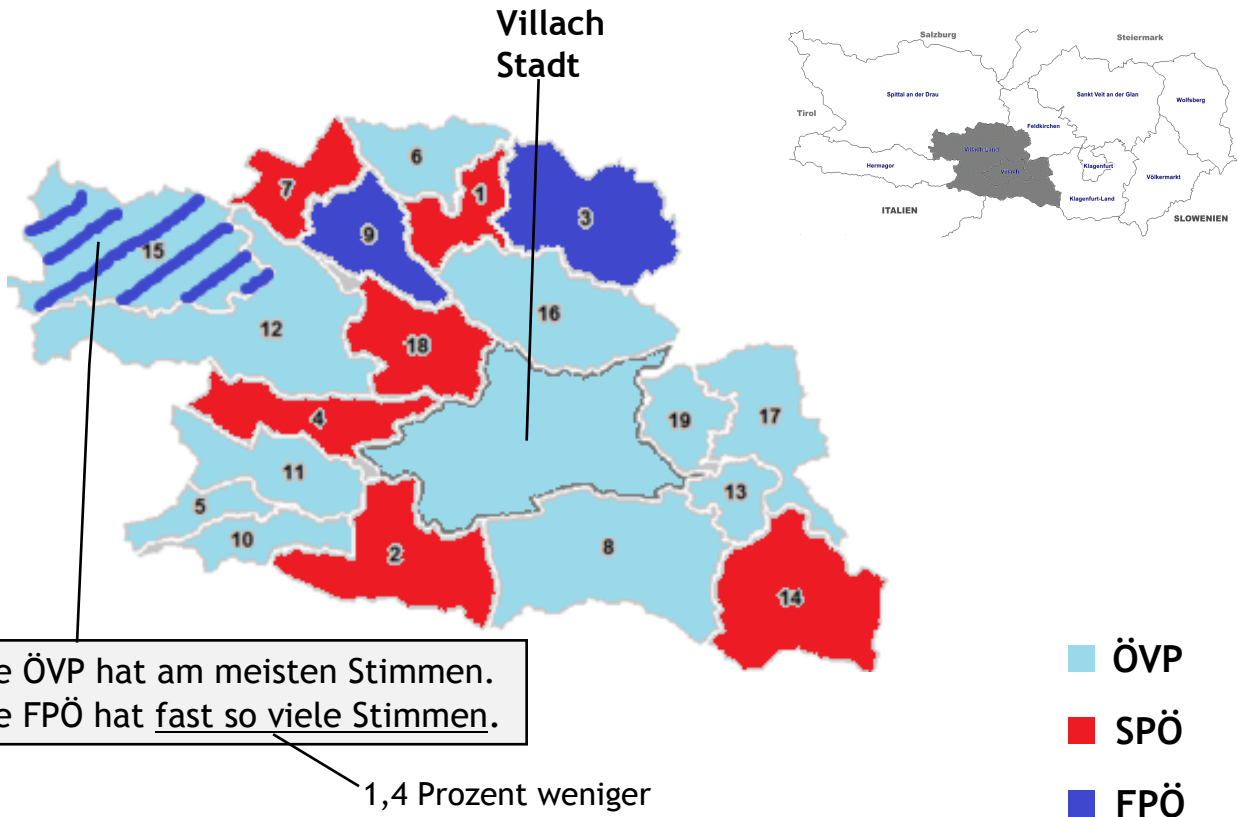


Die FPÖ hat am meisten Stimmen.
Die ÖVP hat fast so viele Stimmen.

0,9 Prozent weniger

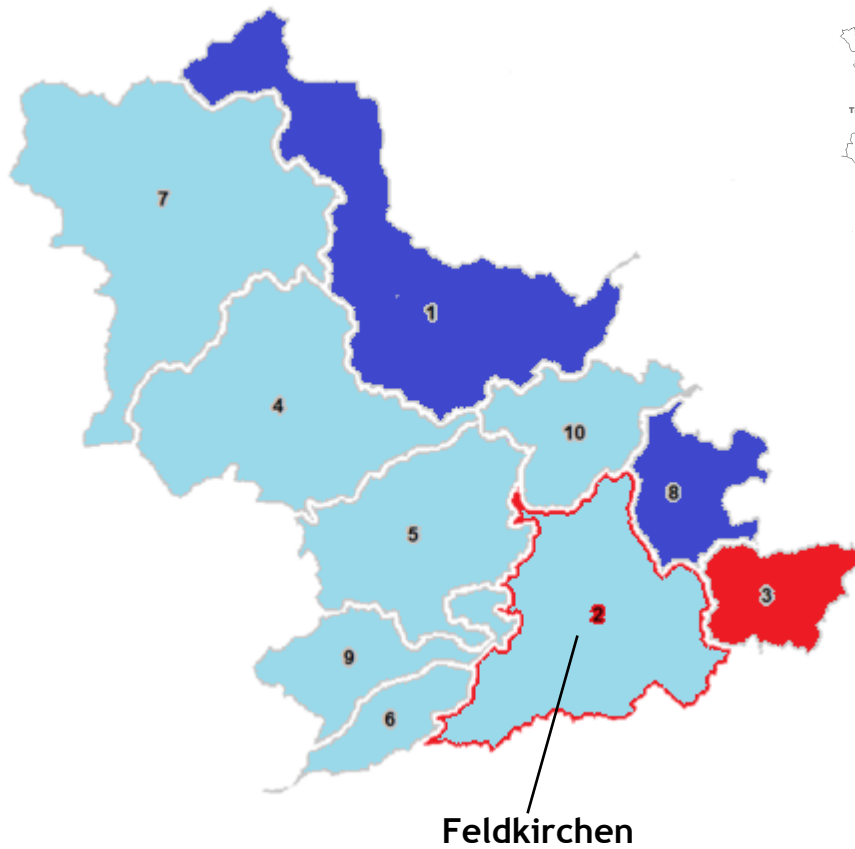
- | | |
|--------------------------------|--------------------------------|
| 1 Bad Kleinkirchheim | 18 Mörttschach |
| 2 Baldramsdorf | 19 Mühldorf |
| 3 Berg im Drautal | 20 Oberdrauburg |
| 4 Dellach im Drautal | 21 Obervellach |
| 5 Flattach | 22 Radenthein |
| 6 Gmünd in Kärnten | 23 Ranggersdorf |
| 7 Greifenburg | 24 Reißbeck |
| 8 Großkirchheim | 25 Rennweg am Katschberg |
| 9 Heiligenblut am Großglockner | 26 Sachsenburg |
| 10 Irschen | 27 Seeboden am Millstätter See |
| 11 Kleblach-Lind | 28 Spittal an der Drau |
| 12 Krems in Kärnten | 29 Stall |
| 13 Lendorf | 30 Steinfeld |
| 14 Lurnfeld | 31 Trebesing |
| 15 Mallnitz | 32 Weißensee |
| 16 Malta | 33 Winklern |
| 17 Millstatt am See | |

Gemeinden in den Stimm-Bezirken Villach Stadt und Villach-Land



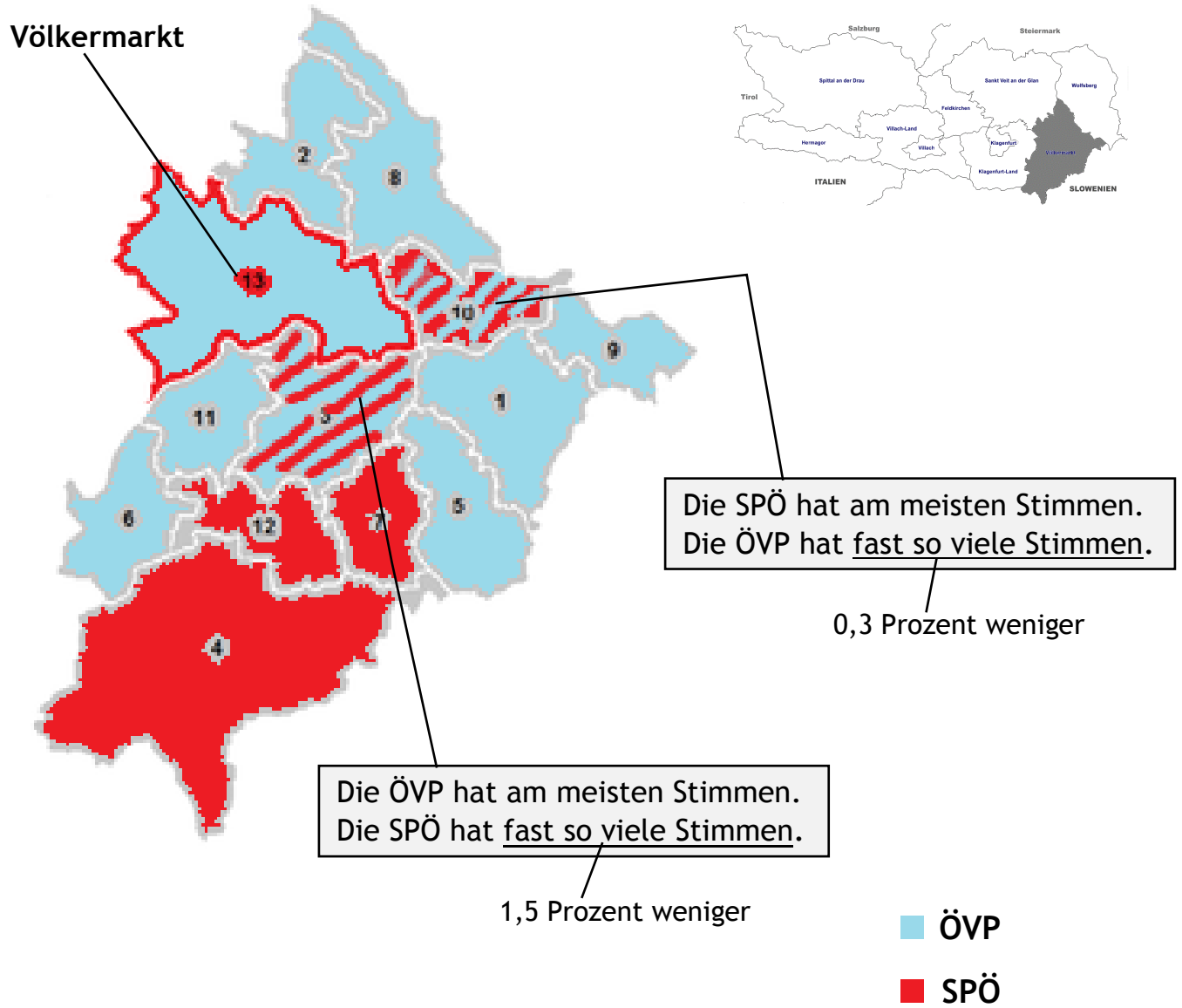
- | | |
|-----------------------------|-----------------------------------|
| 1 Afritz am See | 11 Nötsch im Gailtal |
| 2 Arnoldstein | 12 Paternion |
| 3 Arriach | 13 Rosegg |
| 4 Bad Bleiberg | 14 Sankt Jakob im Rosental |
| 5 Feistritz an der Gail | 15 Stockenboi |
| 6 Feld am See | 16 Treffen am Ossiacher See |
| 7 Ferndorf | 17 Velden am Wörther See |
| 8 Finkenstein am Faaker See | 18 Weißenstein |
| 9 Fresach | 19 Wernberg |
| 10 Hohenthurn | |

Gemeinden im Stimm-Bezirk Feldkirchen



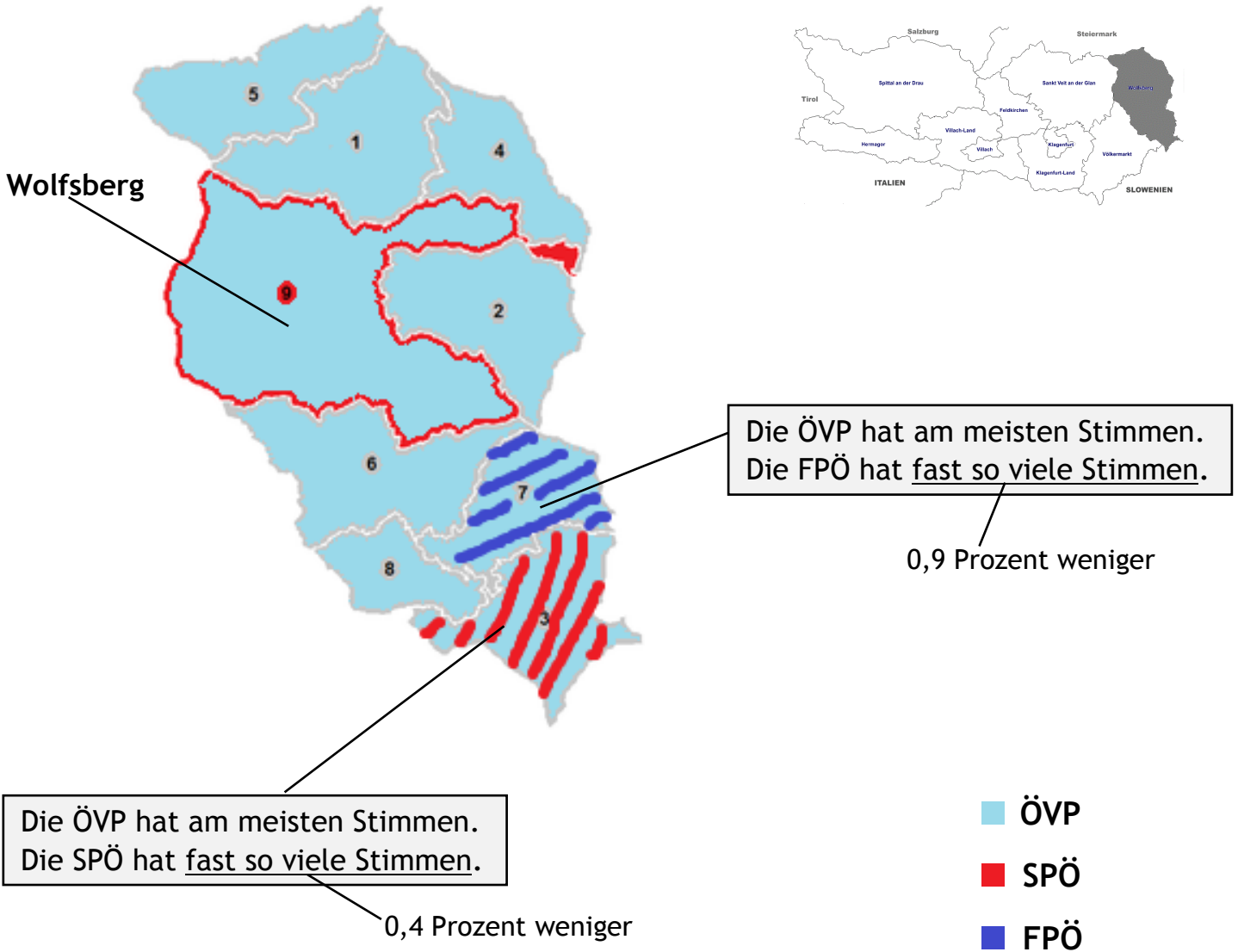
- | | | | |
|---|------------------------|----|----------------------------|
| 1 | Albeck | 6 | Ossiach |
| 2 | Feldkirchen in Kärnten | 7 | Reichenau |
| 3 | Glanegg | 8 | Sankt Urban |
| 4 | Gnesau | 9 | Steindorf am Ossiacher See |
| 5 | Himmelberg | 10 | Steuerberg |

Gemeinden im Stimm-Bezirk Völkermarkt



- | | | | |
|---|-----------------------|----|-----------------------------------|
| 1 | Bleiburg | 8 | Griffen |
| 2 | Diex | 9 | Neuhaus |
| 3 | Eberndorf | 10 | Ruden |
| 4 | Eisenkappel-Vellach | 11 | Sankt Kanzian
am Klopeiner See |
| 5 | Feistritz ob Bleiburg | 12 | Sittersdorf |
| 6 | Gallizien | 13 | Völkermarkt |
| 7 | Globalnitz | | |

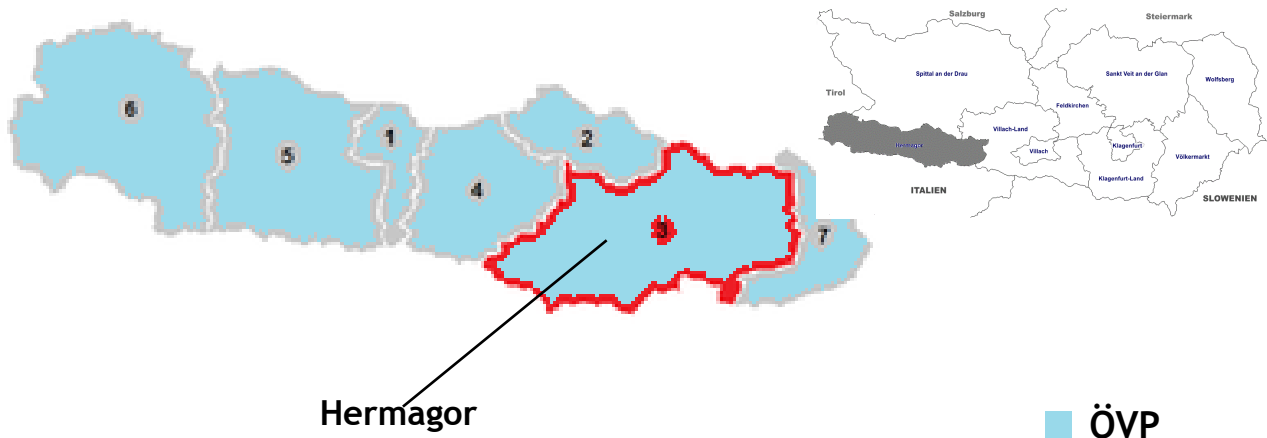
Gemeinden im Stimm-Bezirk Wolfsberg



- 1 Bad Sankt Leonhard im Lavanttal
- 2 Frantschach - Sankt Gertraud
- 3 **Lavamünd**
- 4 Preitenegg
- 5 Reichenfels

- 6 Sankt Andrä
- 7 **Sankt Georgen im Lavanttal**
- 8 Sankt Paul im Lavanttal
- 9 Wolfsberg

Gemeinden im Stimm-Bezirk Hermagor



- | | |
|----------------------------|---------------------------|
| 1 Dellach | 5 Kötschach-Mauthen |
| 2 Gitschtal | 6 Lesachtal |
| 3 Hermagor-Presssegger See | 7 Sankt Stefan im Gailtal |
| 4 Kirchbach | |

Diese 3 Gütesiegel hat autArk:



Diese 3 Stellen fördern autArk:



Impressum

Herausgeberin

autArK Soziale Dienstleistungs-GmbH

Rudolfsbahngürtel 2

9020 Klagenfurt am Wörthersee

Telefon: 0463 59 72 63 1081

E-Mail: selbstvertretung@autark.co.at

Web: www.autark.co.at



Umsetzung und Gestaltung

capito Kärnten-Osttirol

Rudolfsbahngürtel 2

9020 Klagenfurt am Wörthersee

Telefon: 0463 90 81 84 1080

E-Mail: s.renger-wendegass@autark.co.at



Erarbeitet und überprüft im Oktober 2019
nach dem Qualitäts-Standard von **capito**.

Gütesiegel

Texte mit diesem Gütesiegel sind leicht verständlich.

Leicht Lesen gibt es in 3 Stufen.

B1: leicht verständlich

A2: noch leichter verständlich

A1: am leichtesten verständlich



Zeichnungen und Fotos

Die Zeichnungen sind von Ruth Rindlisbacher.

Sie gehören autArK.



© Einzelne Inhalte oder ganze Seiten dürfen Sie nicht kopieren
oder weitergeben.